


TEAMS

VIESTIN LÄHETTÄMINEN JA VIDEOPUHELUN TEKEMINEN



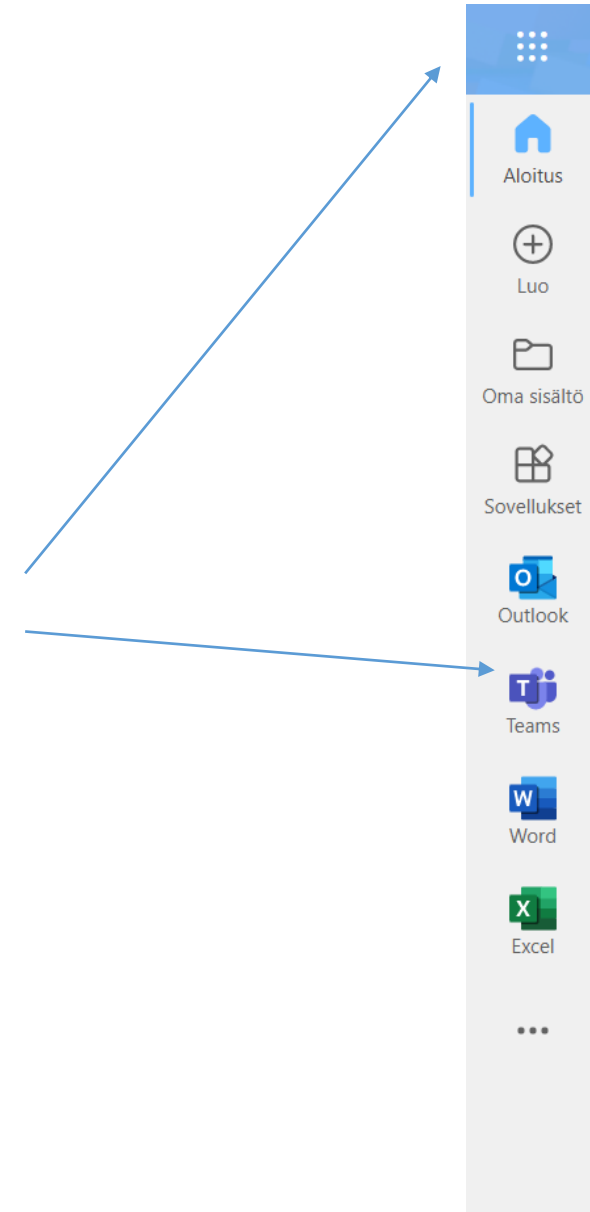
Seinäjoki

1) Kirjautu Boksiin.

<https://boksi.seinajoki.fi>




2) Valitse Teams –sovellus sivun vasemmasta reunasta tai yläkulman valikosta.

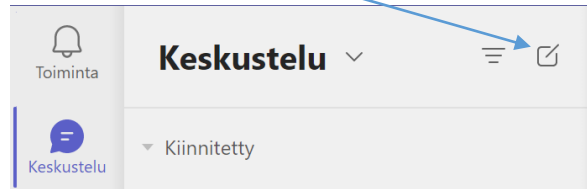


VIESTIN LÄHETTÄMINEN TEAMSISSA (keskustelu)

1) Valitse valikosta Keskustelu.

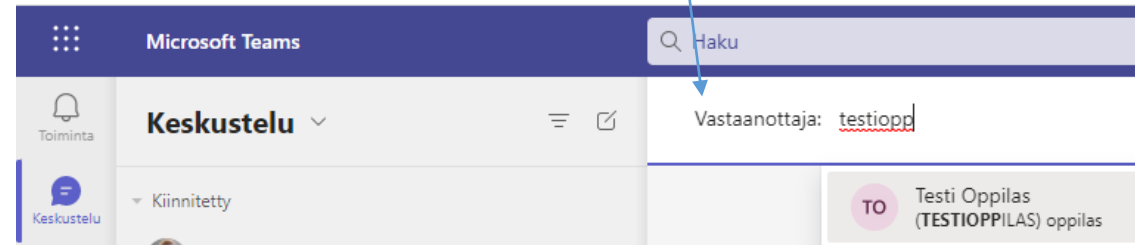


2) Klikkaa Uusi keskustelu – kuvaketta.

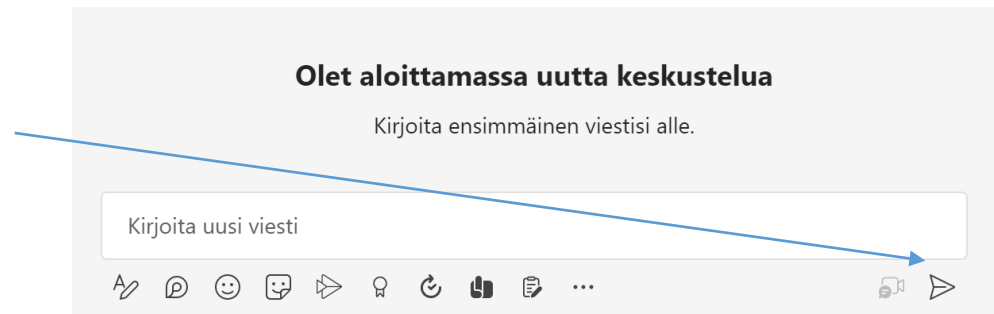


3) Kirjoita vastaanottajan nimi kenttään.

Saat kirjoittaessasi myös ehdotuksia vastaanottajaksi, joista voit klikkaamalla valita oikean vaihtoehdon.




4) Kirjoita viestisi kirjoituskenttään ja klikkaa Lähetä –kuvaketta.
Viestisi on nyt lähetetty!



VIDEOPUHELU TEAMSISSA

1) Valitse valikosta Puhelut.



2) Kirjoita vastaanottajan nimi kenttään.

Saat kirjoittaessasi myös ehdotuksia vastaanottajaksi, joista voit klikkaamalla valita oikean vaihtoehdon.

3) Klikkaa lopuksi Soita.

