

BOKSI

Kirjautuminen

Uuden tiedoston luominen ja nimeäminen

Tiedoston siirtäminen haluttuun kansioon



1) Kirjaudu Boksiin.

<https://boksi.seinajoki.fi>

Kirjoita aukeavaan kirjautumisikkunaan oma käyttäjätunnuksesi ja lisää tunnuksen perään @opetus.seinajoki.fi



Kirjaudu sisään

käyttäjänimi@opetus.seinajoki.fi

Eikö sinulla ole tiliä? [Luo sellainen!](#)

[Etkö pysty käyttämään tiliäsi?](#)

Edellinen

Seuraava



BOKSI.SEINAJOKI.FI

SEINÄJOKI

SEINÄJOEN KAUPUNGIN OPETUSTOIMI

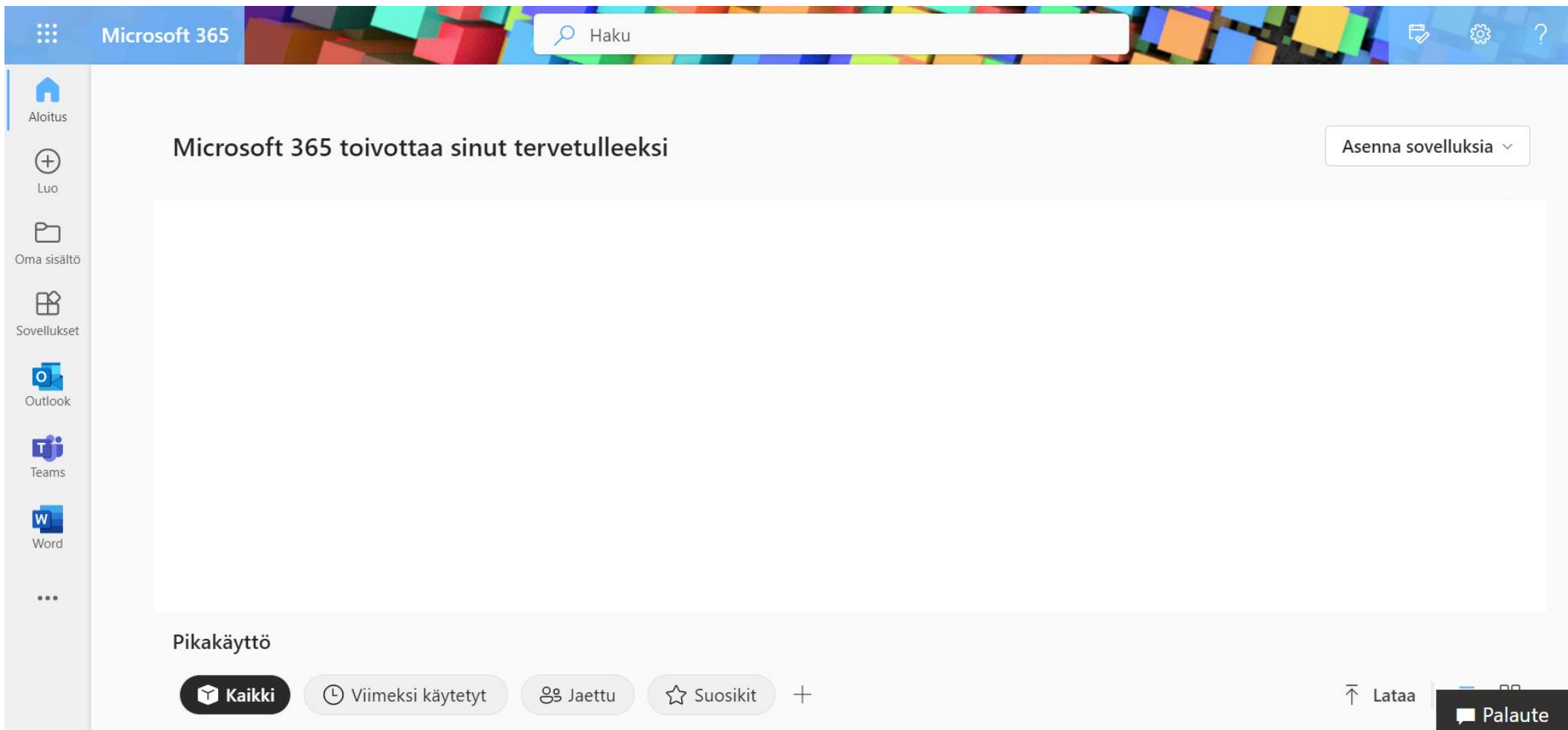
Kirjaudu sisään

Kirjaudu sisään

Tarkista, että käyttäjänimi on muodossa
käyttäjänimi@opetus.seinajoki.fi. Tarvittaessa ota
yhteyttä omaan opettajaasi.

Kirjoita Salasana –kohtaan
oma salasanasi ja klikkaa
Kirjaudu sisään –painiketta.

Nyt olet Boksen aloitussivulla!



Microsoft 365

Haku

Aloitus

Luo

Oma sisältö

Sovellukset

Outlook

Teams

Word

Microsoft 365 toivottaa sinut tervetulleeksi

Asenna sovelluksia

Pikakäyttö

Kaikki

Viimeksi käytetyt

Jaettu

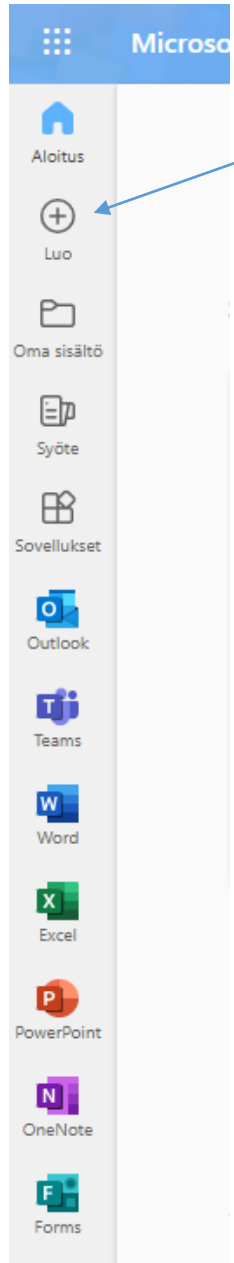
Suosikit

Lataa

Palaute

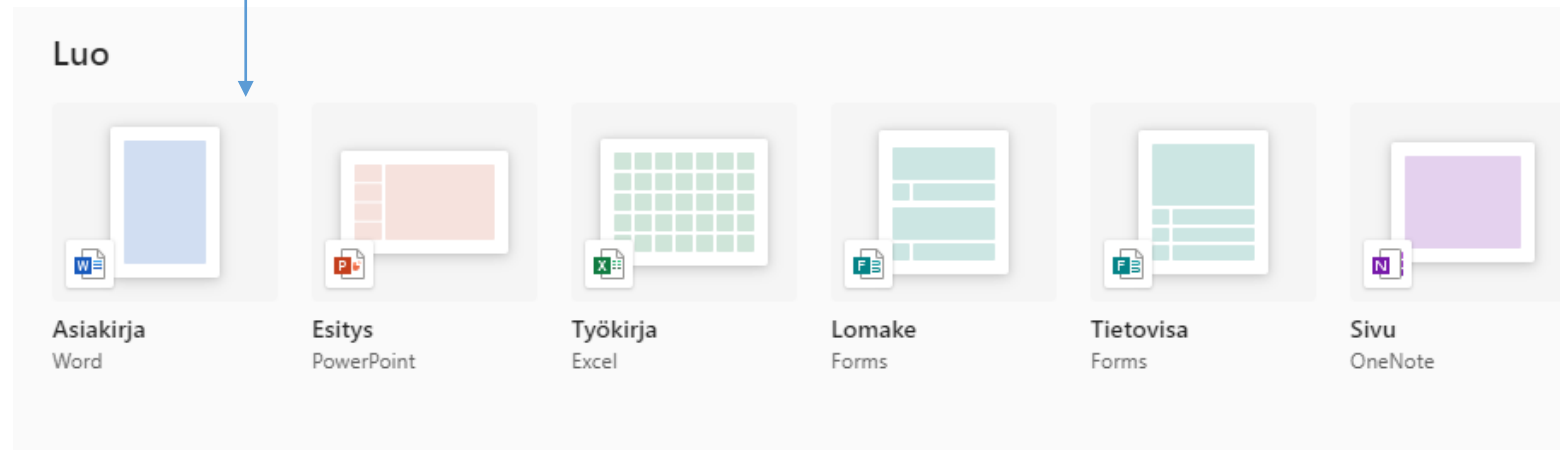
Uuden tiedoston luominen

Vaihtoehto 1



1) Valitse valikosta (+) Luo.

2) Valitse, minkälaisen tiedoston haluat tehdä. Käytämme tässä esimerkkinä Word-asiakirjaa.

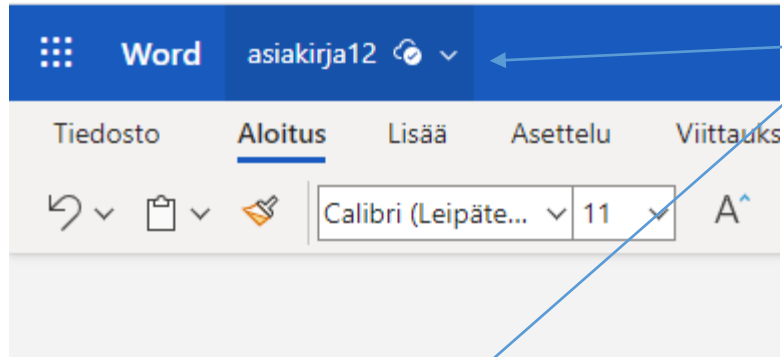


3) Valinnan jälkeen uusi tiedosto aukeaa, ja voit ryhtyä työskentelemään.

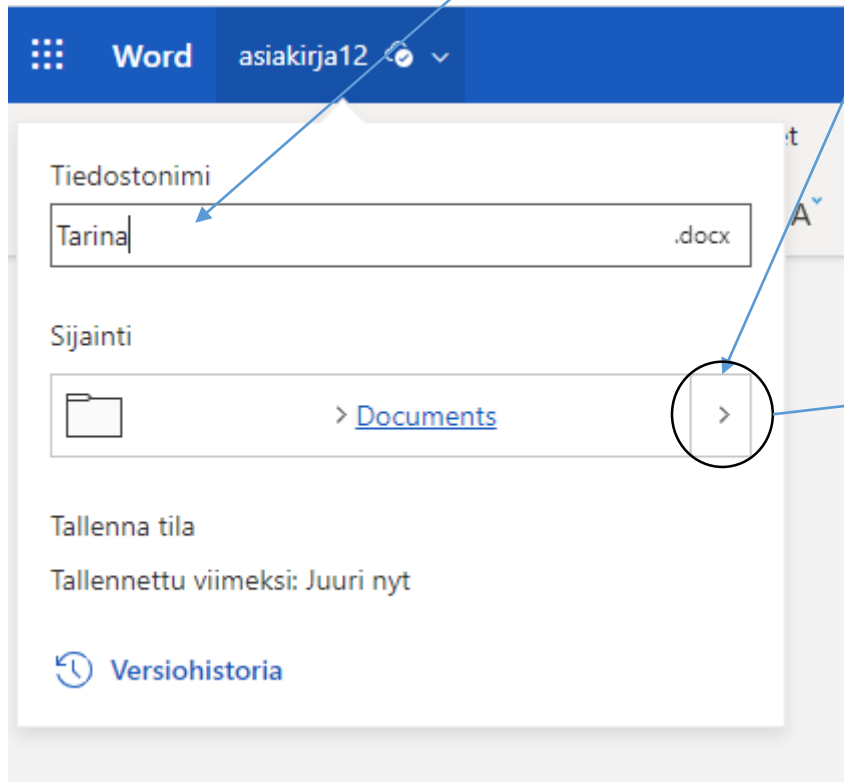
Tarina

Kirjoitan tänne oman tarinani|

Ylätunniste



4) Muista antaa työllesi nimi klikkaamalla yläpalkista.



5) Siirrä tiedosto lopuksi haluamaasi kansioon.

Siirrä kohteeseen

Omat tiedostot

Jaettu

Pikakäy

- He
- TV
- Uu
- MC
- Ko
- Di
- Oppilasagenttitoiminta
- MOK-5.Ik Lintuviita
- Lisää paikkoja...


Haku

Omat tiedostot

Nimi	Muokattu	Tyypit	Kok. tiedostoja	Yksityisyys
Whiteboards	11. toukokuuta		2 kohdetta	Yks
Opettajan materiaali	23. tammikuuta		2 kohdetta	Yks
2A	11. tammikuuta		1 kohde	Yks
4Aa	2.11.2022		1 kohde	Yks
6B	19.8.2021		0 kohdetta	Yks
5B	15.9.2020		18 kohdetta	Yks
4A	11.9.2020		5 kohdetta	Yks
Luokan muistikirjat	27.3.2020		2 kohdetta	Yks
Kalle läksyt	20.3.2020		7 kohdetta	Yks
Etäopetusmateriaaleja	20.3.2020	Sa...	8 kohdetta	Yks
6A koulutehtävät kotiin	18.3.2020	Saarikko, Kalle	14 kohdetta	Yks

Siirrä tänne Peruuta

Näin löydät tekemäsi tiedoston.



Microsoft 365 →

Sovellukset

- Outlook
- Word
- PowerPoint

- OneDrive
- Excel
- OneNote



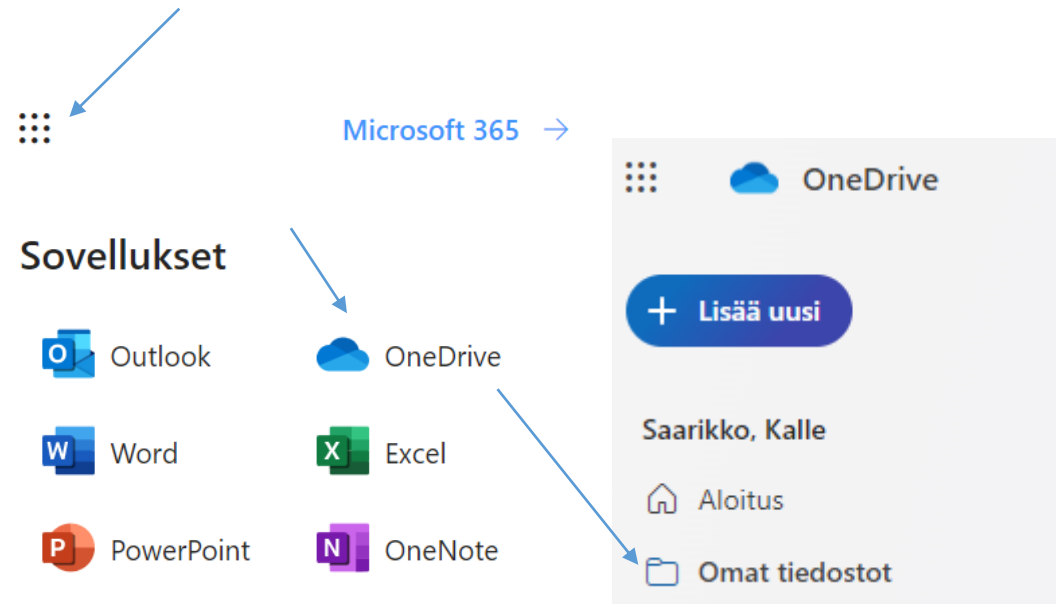
Omasta sisällöstä löydät myös tekemäsi tiedostot tarvittaessa.

Uuden tiedoston luominen

Vaihtoehto 2

1) Tiedoston voi tehdä suoraan jonkun kansion sisälle.

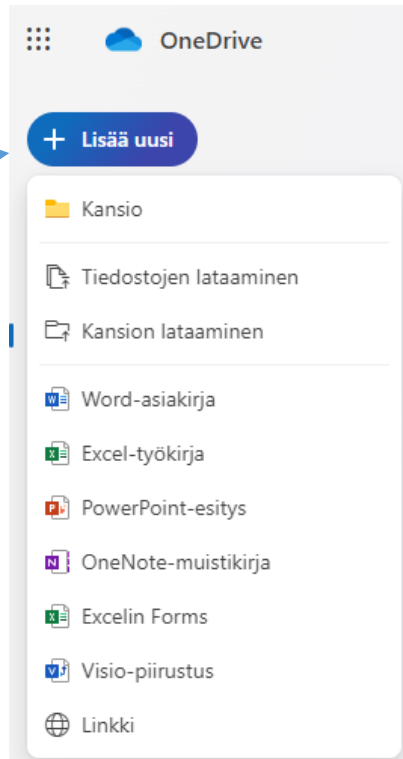
Mennään siis ensin OneDriveen ja siellä Omaan tiedostoihin.



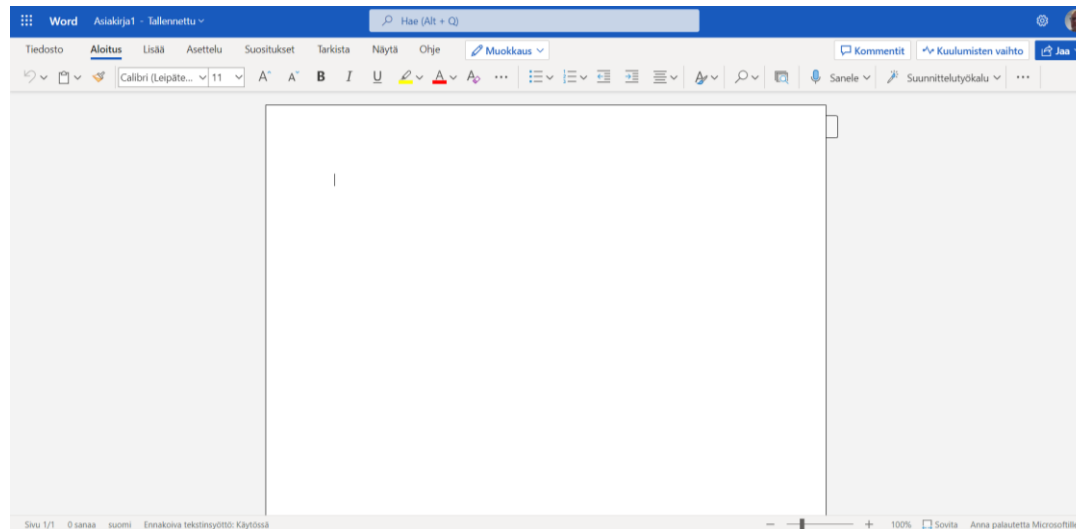
2) Avaa kansio, johon haluat tiedoston tallentaa.



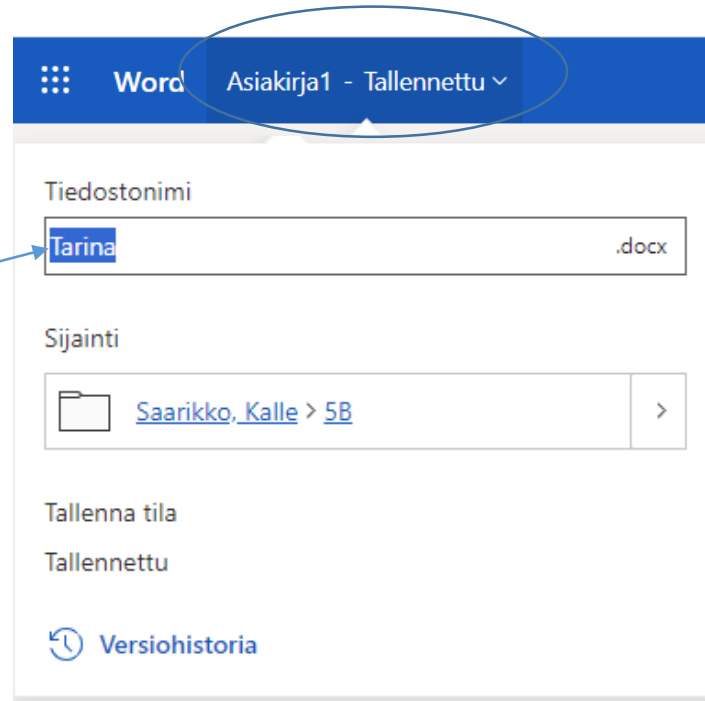
3) Valitse
+Uusi
ja esim. Word-
asiakirja



4) Nyt sinulla on uusi
asiakirja luotuna,
johon voit alkaa
kirjoittamaan.



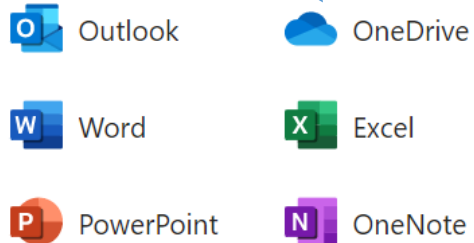
Muista myös nimetä asiakirjasi, jotta löydät sen jatkossakin helposti.



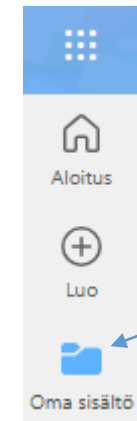
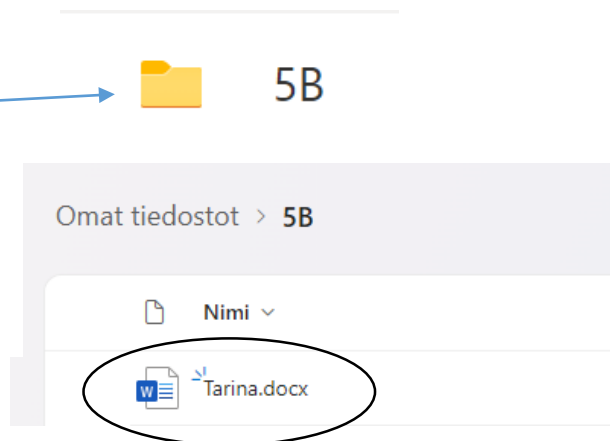
Täältä löydät tekemäsi tiedoston.



Sovellukset



Microsoft 365 →



Omasta sisällöstä löydät myös tekemäsi tiedostot tarvittaessa.